

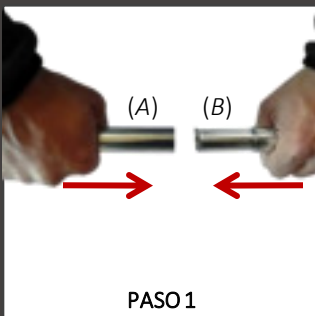
BARRA DE TENSION 4m PARA PAREDES QUALYTENT



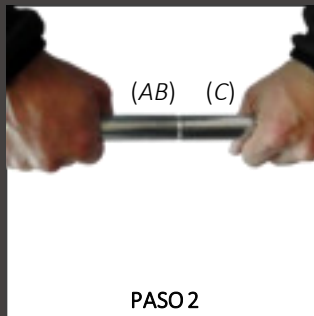
Este accesorio confiere a las paredes QT S-45 T1 **una tensión perfecta**, evitando las molestias que provocan las lonas laterales zarandeadas por el viento, además las hace **inconfundibles e ideales** como soporte publicitario.

Las barra de tensión son un accesorio exclusivo y patentado QUALYTENT


MANUAL DE USO




Juntar la pieza A con la B



Juntar la pieza AB con la C




Introducir la pieza D en la pieza ABC, presionando contra el muelle interno



Una vez montada la barra de tensión, introducirla por la vaina inferior colocada sobre la lengüeta inferior de PVC de la pared QT, empezando por la parte A



Introducir la punta la barra en el hueco dispuesto en la columna Qualytent



Repetir la misma operación en el lado opuesto



La pared está perfectamente tensada